

in sink erator

# 食物殘渣處理機

使用說明書



# 食物殘渣處理機

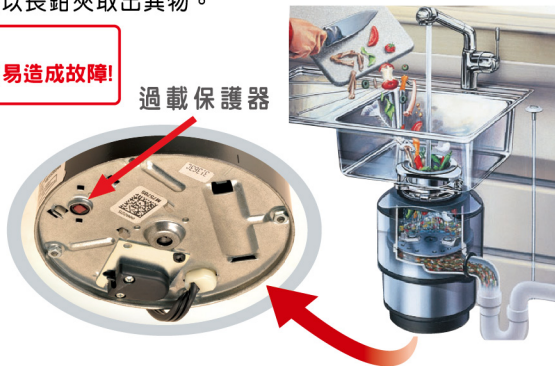
## 使用注意事項

1. 不要把手或指頭放入處理機中。
2. 欲清理阻塞物時，須先關閉電源。
3. 切勿將下列物品放入處理機內。
  - 蛤和牡蠣殼 ● 大骨頭 ● 牛筋類 ● 玻璃、瓷器、塑膠 ● 整根玉米骨 ● 高纖維質
  - 金屬物，如瓶蓋、馬口鐵罐、鉛片等 ● 水管清潔劑、如通樂等會腐蝕機體的化學物品
4. 由於金屬導熱較快，處理食物殘渣時，請勿使用熱水，以免增加馬達溫度。
5. 放入殘渣時，請勿重壓。
6. 處理機不操作時，應將水槽塞塞回水槽，以防物體掉入處理機內。
7. 如果與洗碗機連接使用，應先將處理機內殘渣處理後，在啟動洗碗機。
8. 如有異物掉入，請先切斷電源，再以長鉗夾取出異物。

**注意!**  
請隨時保持檯面乾燥!如氣動開關進水容易造成故障!

## 再啟動裝置

- 本機器底部設有過載保護裝置（紅色），以確保家中電線和機器的安全，當機器超過負載過熱時，馬達就會自動停止，這時應先關閉電源並等候5-10分鐘，讓馬達冷卻後，才按下機器底部的紅色過載保護器在開啟電源，即可恢復正常操作。



## 清潔及維護

- 因機件本體已經過永久潤滑處理，故正常使用時，無須特別做維修，也無須添加潤滑油。
- 每兩星期定期將冰塊放入處理機絞碎，以維護研磨部分的清潔。
- 將檸檬切半放入機器內處理，可保持清香的氣味。


## 故障排除

ISE食物殘渣處理機為極精良產品，不容易故障，若有下列情況發生，只要按照說明操作處理及可讓機器恢復正常。

- 1.當機器被殘渣卡住不動，只有嗡嗡聲而轉盤不動，請先關閉電源，將機器配有之六角小扳手插入殘渣機底部中間的小孔，（如右圖）左右轉動小扳手，直到它能夠自由轉動一周為止，再用長鉗夾取出異物，然後按下底部紅色過載保護器，再開啟電源，即可恢復正常操作。
- 2.如果機器不動而且也沒有嗡嗡聲，並非機器故障，請檢查電源部份。



## 操作流程圖



1. 拿起水槽的塞子，  
打開水龍頭放水。




2. 開啟電源開關。



3. 待機器開始運轉，  
再倒入食物殘渣。



4. 等殘渣確實處理完畢，  
約30秒後關閉電源。



5. 電源關閉10秒後在  
關掉水龍頭。



世磊實業股份有限公司  
SHIH LEI BUSINESS CO., LTD.

免付費服務專線：0800-026-628  
門市參觀時間：週一~週五 09:00-17:00



台北總公司/門市  
台北市松山區塔悠路219號1樓  
02-2760-9666  
維修專線 02-2295-2839

新竹公司/門市  
新竹縣竹北市縣政三街136號  
03-656-0101

台中公司/門市  
辦公室：台中市西屯區環中路二段302號  
04-2452-4948  
門市：台中市西屯區漢翔路37號  
04-2451-7979

高雄公司  
高雄市仁武區永榮一街90號  
07-375-5262